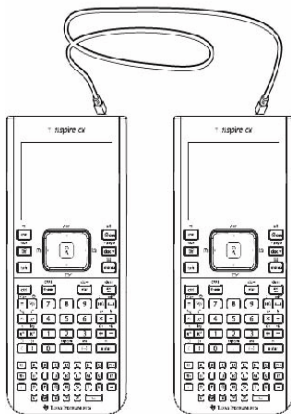


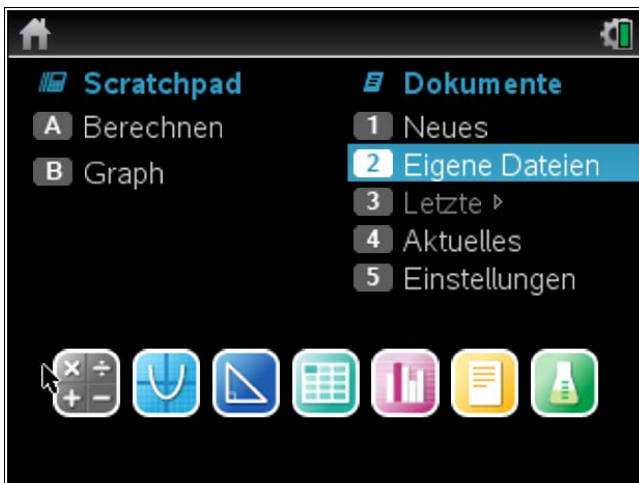


## Übertragen des Betriebssystems auf einen anderen Rechner

Um ein aktuelles Betriebssystem auf einen zweiten Rechner zu übertragen, verbinden Sie die beiden Rechner mit dem USB-Kabel.

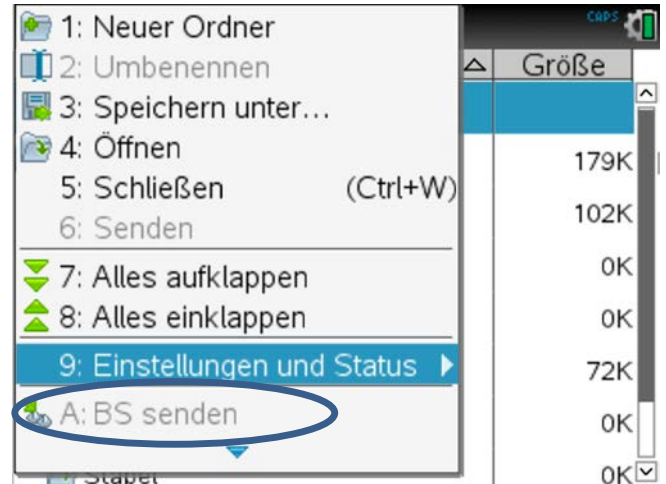


Auf dem GTR mit dem aktuellen Betriebssystem drücken Sie zunächst die Taste **[on]** und wählen dann **„[2] Eigene Dateien“**:



Schalten Sie auch den zweiten GTR mit **[on]** an.

Mit der Taste **[menu]** rufen Sie das Menü auf:



Mit **„A“** übertragen Sie das neue Betriebssystem auf den zweiten Rechner.

Nach dem erneuten Start des zweiten GTR wählen Sie wieder **„Deutsch“**, dann die gewünschte Schriftgröße aus und klicken mit **„Ok“** weiter, bis der Rechner wieder betriebsbereit ist.